





Załącznik nr 1







Zadanie pn.: „Remont łazienki w budynku użytkowanym przez Ochotniczą Straż Pożarną w miejscowości Zabiele Gmina Rzekuń”





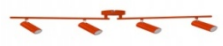

## SPECYFIKACJA MATERIAŁOWA ZAMÓWIENIA






### UWAGA:








Wszystkie materiały wykończeniowe przed wbudowaniem muszą uzyskać aprobatę Zamawiającego.





Lp.	Pomieszczenie	Materiał	ilość	Opis	Zdjęcie poglądowe
1	P1	Okładzina ścienna i podłogi Oznaczenie na wizualizacji G1	4,77	Gres kolor ciemny grafit mat rektyfikowane krawędzie. Wymiar 60 cm x 60 cm Fuga 1- 2 mm kolor grafit	
2.	P2	Okładzina ścienna i podłogi Oznaczenie na wizualizacji G1	6,60	Gres kolor ciemny grafit mat rektyfikowane krawędzie. Wymiar 60 cm x 60 cm Fuga 1- 2 mm kolor grafit	
3	P1	Okładzina podłogi Oznaczenie na wizualizacji P2	2,10	Gres kolor biały mat rektyfikowane krawędzie. Wymiar 60 cm x 60 cm Fuga 1- 2 mm kolor j. szary	
4	P2	Okładzina podłogi Oznaczenie na wizualizacji P2	2,92	Gres kolor biały mat rektyfikowane krawędzie. Wymiar 60 cm x 60 cm Fuga 1- 2 mm kolor j. szary	

5	P1	Okładzina ścienna Oznaczenie na wizualizacji Ś3	10,50	Glazura kolor biały z połyskiem, struktura gładka. Wymiar 29,7 cm x 60 cm Fuga 1- 2 mm kolor biały	
6	P2	Okładzina ścienna Oznaczenie na wizualizacji Ś3	7,50	Glazura kolor biały z połyskiem, struktura gładka. Wymiar 29,7 cm x 60 cm Fuga 1- 2 mm kolor biały	
7	P1	Okładzina ścienna Oznaczenie na wizualizacji Ś4	4	Glazura kolor biały mat struktura 3D, półkuli. Wymiar 29,7 cm x 60 cm Fuga 1- 2 mm kolor biały	
8	P2	Okładzina ścienna Oznaczenie na wizualizacji Ś4	3	Glazura kolor biały mat struktura 3D, półkuli. Wymiar 29,7 cm x 60 cm Fuga 1- 2 mm kolor biały	
9	P1	Okładzina ścienna Oznaczenie na wizualizacji Ś5	2,75	Glazura kolor drzewa mat struktura. Wymiar 29,7 cm x 60 cm Fuga 1- 2 mm kolor brąz w odcieniu najbardziej zbliżonym do koloru płytki	
10	P2	Okładzina ścienna Oznaczenie na wizualizacji Ś5	2,4	Glazura kolor drzewa mat struktura. Wymiar 29,7 cm x 60 cm Fuga 1- 2 mm kolor brąz w odcieniu najbardziej zbliżonym do koloru płytki	

11	P1	Listwa pionowa dekoracyjna	0,54	Listwa dekoracyjna kolor czerwony wymiary 3 cm x wys. 180 cm wys.  Fuga 1- 2 mm kolor czerwony	
12	P2	Okładzina ścienna Oznaczenie na wizualizacji Ś6	2,5	Glazura kolor czerwony połysk, struktura gładka, Wymiar 29,7 cm x 60 cm Fuga 1- 2 mm kolor czerwony	
13	P1	Oświetlenie	2	Dekoracyjna lampa typu zwis kolor czerwony jedno źródło światła	
14	P2	Oświetlenie	3	Dekoracyjna lampa typu zwis kolor czerwony jedno źródło światła	
15	P1	Oświetlenie	1	Spot oświetleniowy czerwony min. trzy źródła światła	
16	P2	Oświetlenie	1	Spot oświetleniowy czerwony min. trzy źródła światła	

17	P1	Wyposażenie	1	Lustro w ramie uchylnej dla osób niepełnosprawnych	
18	P2	Wyposażenie	2	Lustro okrągłe w białej ramie średnica 40 cm	
19	P1	Sanitariaty	1	Stelaż podtynkowy wc, do użytku publicznego dla osób niepełnosprawnych, przycisk chrom.	
20	P2	Sanitariaty	2	Stelaż podtynkowy wc z przeznaczeniem do użytku publicznego, przycisk chrom.	
21	P1	Sanitariaty	1	Umywalka 40 cm, kształt prostokątny – z syfonem dekoracyjnym w kolorze chrom i baterią chrom	

22	P2	Sanitariaty	2	Umywalka 40 cm, kształt prostokątny – z syfonem dekoracyjnym w kolorze chrom i baterią chrom	
23	P1	Wyposażenie dla niepełnosprawnych	1	Poręcz dla niepełnosprawnych uchylna –kolor biały	
24	P2	Wyposażenie dla niepełnosprawnych	1	Poręcz dla niepełnosprawnych nieuchylana- kolor biały	
25	P1	Drzwi wewnętrzne wraz z ościeżnicą w kolorze skrzydła prawe	1	Drzwi wew. roz 90 cm , kolor okleiny dobrać najbardziej zbliżony do koloru glazury o strukturze drzewa , podcięcie wentylacyjne, okucia chrom	
26	P2	Drzwi wewnętrzne wraz z ościeżnicą w kolorze skrzydła lewe	1	Drzwi wew. roz 90 cm , kolor okleiny dobrać najbardziej zbliżony do koloru glazury o strukturze drzewa , podcięcie wentylacyjne, okucia chrom	
27	P1	Piktogram	1	Znaczek informacyjny w kształcie koła <b>WC męskie</b>	
28	P1	Piktogram	1	Znaczek informacyjny w kształcie koła <b>WC dla osób niepełnosprawnych</b>	

29	P2	Piktogram	1	Znaczek informacyjny w kształcie koła  <b>WC damskie</b>	
30	P2	Ścianka działowa	1	Kabina dwudrzwiowa z płyty meblowej kolor grafit. Mocowanie do podłogi i ściany. Nóżki kolor chrom	
31	P1	Wyposażenie higieniczne		<ul style="list-style-type: none"> <li>• Kosz pedałowy 60 l -1 szt.</li> <li>• Podajnik na papier toaletowy w rolce 1 szt.</li> <li>• Dozownik do mydła- 1 szt.</li> <li>• Podajnik na ręczniki papierowe 1 szt.</li> </ul> Kolor wyposażenia biały	
32	P2	Wyposażenie higieniczne		<ul style="list-style-type: none"> <li>• Kosz pedałowy 60 l -1 szt.</li> <li>• Kosz plastik 30 l – 2 szt.</li> <li>• Podajnik na papier toaletowy w rolce 2 szt.</li> <li>• Dozownik do mydła- 2 szt.</li> <li>• Podajnik na ręczniki papierowe 1 szt.</li> </ul> Kolor wyposażenia biały	
33	Ściana zewnętrzna pomieszczeń P1 i P2	Farba ceramiczna	5 l	Farba ceramiczna kolor zgaszony turkus	